



**מרכז התייעוד של Avaya קיבל מראה חדש  
לגמרי!**

# Notices

© 2026 Avaya LLC. All Rights Reserved.

You may, at your own risk, assemble a MyDocs collection solely for your own internal business purposes, which constitutes a modification to the original published version of the publications. Avaya shall not be responsible for any modifications, additions, or deletions to the original published version of publications. You agree to defend, indemnify and hold harmless Avaya, Avaya's agents, servants and employees against all claims, lawsuits, demands and judgments arising out of, or in connection with, your modifications, additions or deletions to the publications.

A single topic or a collection of topics may come from multiple Avaya publications. All of the content in your collection is subject to the legal notices and disclaimers in the publications from which you assembled the collection. For information on licenses and license types, trademarks, and regulatory statements, see the original publications from which you copied the topics in your collection.

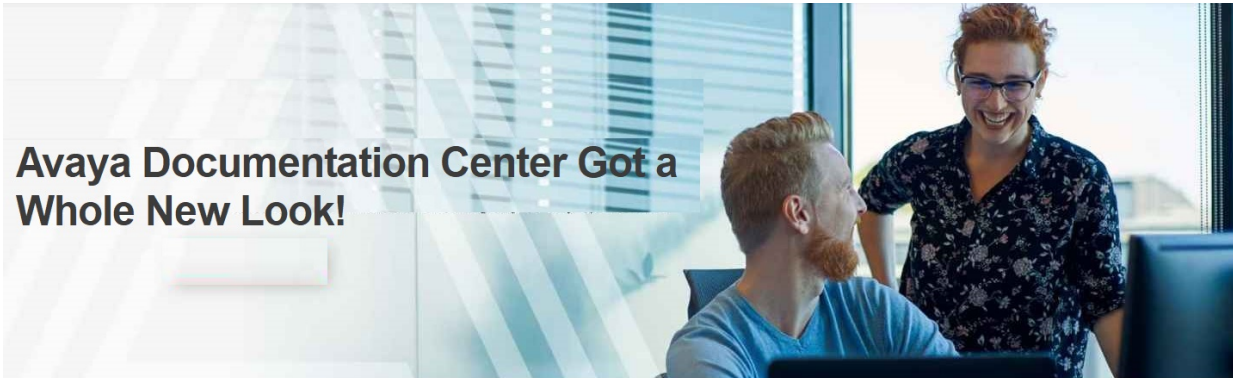
Except where expressly stated by Avaya otherwise, no use should be made of materials provided by Avaya on this site. All content on this site and the publications provided by Avaya including the selection, arrangement and design of the content is owned by Avaya and/or its licensors and is protected by copyright and other intellectual property laws including the sui generis rights relating to the protection of databases. Avaya owns all right, title and interest to any modifications, additions or deletions to the content in the Avaya publications.

## תוכן העניינים

3	פרק 1: מרכז התייעוד של Avaya
3	מרכז התייעוד של Avaya קיבל מראה חדש לגמרי!
3	הדגשים בקשר לתכונות
4	דף הבית של מרכז התייעוד החדש
6	דפים אחרים
9	מה חדש במרכז המסמכים של Avaya
10	תכונות

# פרק 1: מרכז התיעוד של Avaya

## מרכז התיעוד של Avaya קיבל מראה חדש לגמרי!



[העף מבט חטוף על מרכז התיעוד החדש של Avaya](#) בעמוד 4

קישורים נוספים

[הדגשים בקשר לתכונות](#) בעמוד 3

[דף הבית של מרכז התיעוד החדש](#) בעמוד 4

[דפים אחרים](#) בעמוד 6

## הדגשים בקשר לתכונות

תכונות חדשות של מרכז המסמכים של Avaya:

- ניווט יותר טוב בדף הבית ובדפי קטגוריה
- עצות חיפוש להתמקדות החיפוש ולקבלת תוצאות חיפוש רלוונטיים
- תכונות חיזוק וסינון כדי לתעדף את תוצאות החיפוש
- סינון תוכן מבוסס על תפקיד המשתמש, קהל, מוצרים פתרונות ומהדורה
- פורטל אינטרנט מגיב המעניק שימושיות ומראה מיטביים בכל מכשיר
- הורדה מיידית של קובצי PDF
- תוכן עניינים זעיר ומתכווץ לניצול נכון יותר של המקום

לקבלת פרטים, עיין ב**[מה חדש במרכז התיעוד של Avaya](#)** בעמוד 10.

קישורים נוספים

[מרכז התיעוד של Avaya קיבל מראה חדש לגמרי!](#) בעמוד 3

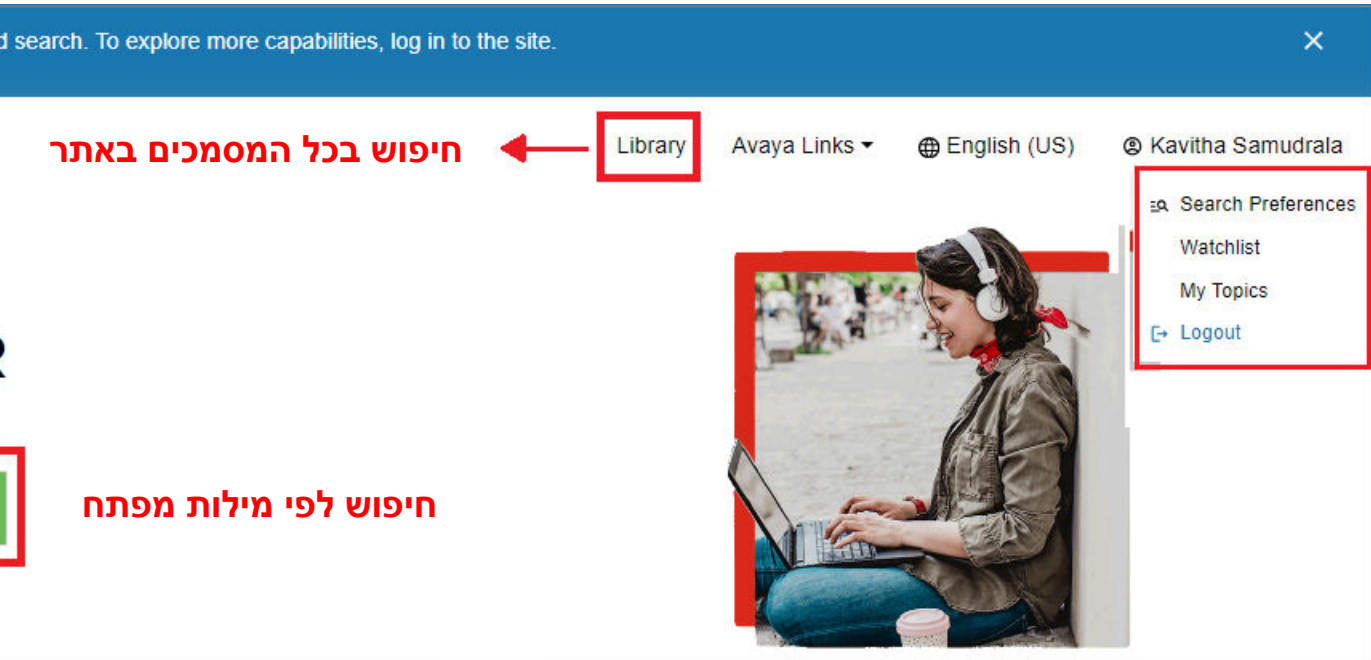
[דף הבית של מרכז התיעוד החדש](#) בעמוד 4

## דף הבית של מרכז התיעוד החדש

### סרגל התפריט וסרגל החיפוש

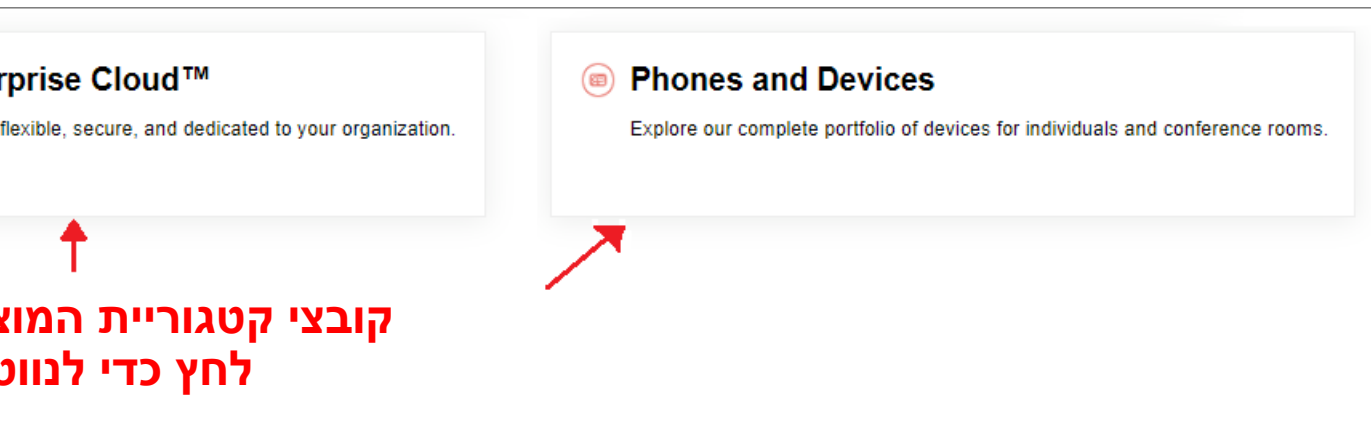
סרגל התפריט: בכותרת יש לחצנים למעורבות יותר עמוקה עם התוכן, כגון ספרייה של כל הפרסומים, קישורים לאתרי אינטרנט Avaya אחרים וגרסת הדף מותאמת לאזור. בצד ימין יוצג שמו של המשתמש המאומת.

סרגל החיפוש: בדף הבית יש תיבת חיפוש שבה אפשר להקליד משפט ולקבל דף תוצאות התואמות את החיפוש.



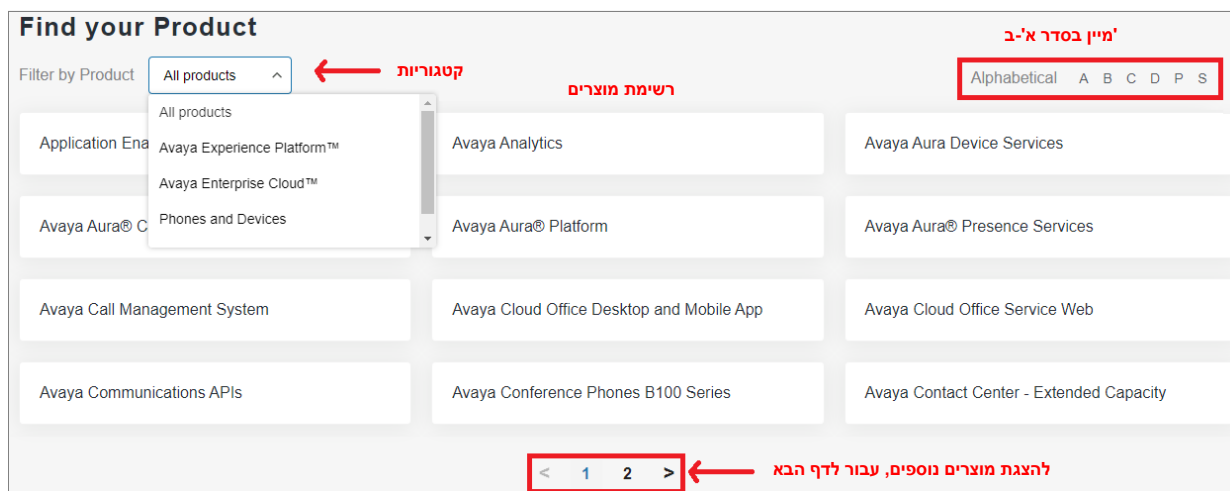
### אריחי ניווט

אריחי הניווט הם שטחים ללחיצה בדף הבית של מרכז המסמכים של Avaya, המאפשרים לנווט למקומות שונים בפורטל.



### סינון לפי מוצר

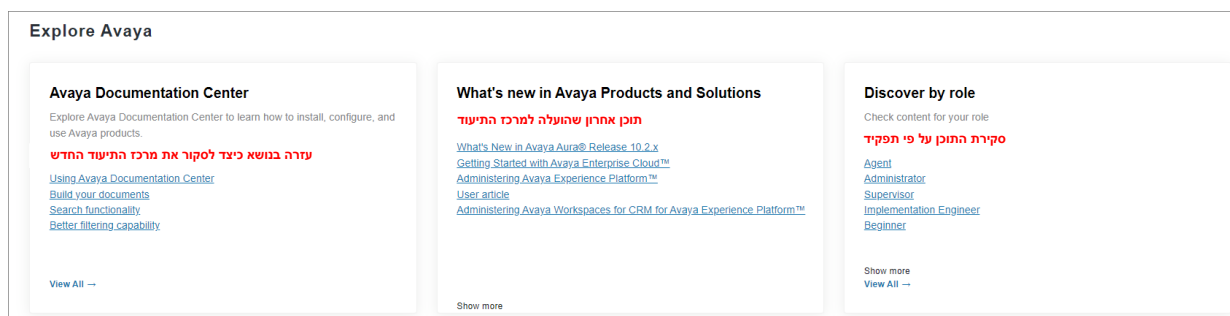
סינון לפי מוצר הוא ערכה נוספת של אריחי ניווט המאפשרים לדפדף לאורך הרשימה בסדר א'-ב' או לסנן על פי מוצרים.



## סריקת Avaya

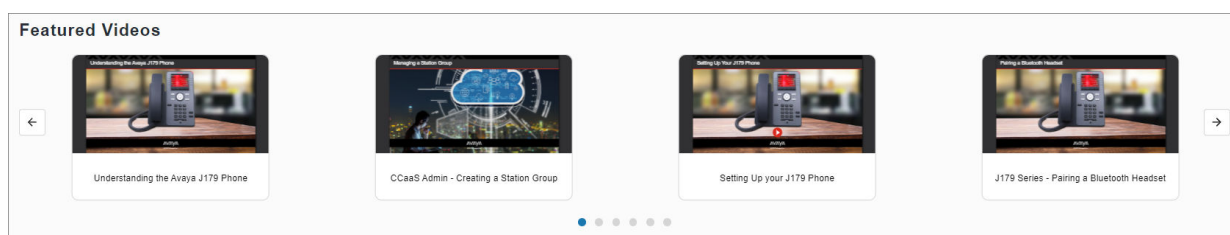
מספקת את שלוש הקטגוריות הבאות:

1. כיצד להשתמש ב-מרכז המסמכים של Avaya.
2. מאפשר הצגה של תוכן חדש.
3. הצגת תוכן על בסיס תפקיד המשתמש. לדוגמה, מנהל מערכת או מנהל.



## סרטוני וידאו להצגה

קרוסלת הווידאו היא ערכת אריחים של סרטוני וידאו להצגה.



## קישורים נוספים

[מרכז התיעוד של Avaya קיבל מראה חדש לגמרי!](#) בעמוד 3

[הדגשים בקשר לתכונות](#) בעמוד 3

[דפים אחרים](#) בעמוד 6

## דפים אחרים

### דף הבית של הפתרון

דף הבית של הפתרון הוא ערכת אריחי ניווט קשורים לפתרון ספציפי. אם תלחץ על אריח בדף זה, תופנה לספריית מוצרים.

Home > Avaya Experience Platform™

# Avaya Experience Platform™

Connect your employees to your customers across the channels they use most.

להצגת מוצרים, לחץ על קטגוריה בדף הבית

<b>Avaya Experience Platform™</b>	<b>Avaya Experience Platform™ Connect</b>
<b>Avaya Workspaces</b>	<b>Avaya Analytics</b>
<b>Avaya Cloud Office</b>	<b>Avaya Experience Platform Workforce Engagement Select</b>

### ספריית מוצרים

ספריית המוצרים מציגה רשימת פרסומים משוייכים למוצר מסוים.

## Library

1 - 2 of 2 publications found

Sort  Order  Per Page

Filter Publications

**Using Avaya Workspaces for Avaya Experience Platform™ Connect**

Last Updated **01.03.2024** | [Download PDF](#) |

**Administering Avaya Experience Platform for supervisors**

A sample document used to test Documentation Center features and reproduce errors.

Last Updated **01.10.2024** | [Download PDF](#) |

### נושא מלווה בסרטי וידאו ונושאים קשורים

קישורים קשורים וסרטי וידאו קשורים הם קבוצת קישורים המפנים אותך לתוכן שימושי נוסף המפורט בחלונית הניווט הימנית של הדף.

## Managing user preferences on the Avaya Spaces

Last Updated 04.29.2022 | 1 minute read | Avaya Spaces Using

**About this task**

On the Avaya Spaces web interface or desktop app, you can access user preferences from your dashboard.

Some options are not available if you are an Essential license user.

**Procedure**

- To access your preferences, do one of the following:
  - Click the **Preferences** tab on the dashboard.
  - Click your profile name at the top of the screen and then click **User preferences**.

**RELATED LINKS**

- Feature comparison for each license type

**RELATED VIDEOS**

- Configuring user preferences

### נושא עם תוכן עניינים זעיר שאפשר להסתיר

תוכן העניינים הזעיר מספק רשימה עם הכותרות המשנה של דף הנושא. באפשרותך להסתיר את תוכן העניינים הזעיר כדי להגדיל את השטח המיועד לקריאה.

## EMP deployment checklist

Version: **Administering Avaya Experience Platform for supervisors** | Last Updated 07.28.2017 | 2 minute read

Avaya Experience Platform Avaya Experience Platform™ Connect Agent Beginner

The following table lists the procedures required to deploy CS 1000.

Use the following sections to configure EMP.

**Note:**

- [Configuration](#)
- [Post configuration](#)

You must deploy Avaya Aura® Media Server before CS 1000.

**ON THIS TOPIC**

- [Configuration](#)
- [Post configuration](#)
- [Supported time zones](#)

### חיפוש מועדף מותאם אישית

החיפוש המועדף מאפשר לך להציג תוצאות חיפוש כשהמוצרים המועדפים מקודמים לראש הרשימה.

## Set your search preferences

This will allow you to see search results based on the products you have selected.

Select All

Clear All

Filter



### Products & Solutions



Avaya Experience Platform



Avaya Experience Platform



Avaya Enterprise Cloud™



Avaya Enterprise Cloud



Avaya Communications APIs



Avaya Communications APIs



Phones and Devices



Conference Phones



### טופס משוב חדש

לחצן שליחת משוב מאפשר לך להוסיף הערות או משוב אודות נושא מסוים.

### Managing user preferences on the Avaya Spaces

Last Updated 04.29.2022 | 1 minute read | Avaya Spaces Using

#### About this task

On the Avaya Spaces web interface or desktop app, you can access user preferences from your dashboard. Some options are not available if you are an Essential license user.


#### Procedure

- To access your preferences, do one of the following:
  - Click the **Preferences** tab on the dashboard.
  - Click your profile name at the top of the screen and then click **User preferences**.
- In the User preferences window, click the following tabs on the left to configure your preferences:
  - General
  - Notifications
  - Theme

**Send Feedback** → **Avaya פתיחת טופס המשוב של**

#### Avaya Documentation Feedback

- Topic title**  
Managing user preferences on the Avaya Spaces web in'
- Topic URL**  
/bundle/UsingAvayaSpaces/page/Managing\_preferences
- Select the option that applies**  
The content is incorrect
- Name**  
Peter
- Email**  
xyz@xyz.com
- Confirm Email**  
xyz@xyz.com
- Description**  
The navigation is incorrect.

I'm not a robot 

**Submit**

### קישורים נוספים

- [מרכז התיעוד של Avaya קיבל מראה חדש לגמרי! בעמוד 3](#)
- [דף הבית של מרכז התיעוד החדש בעמוד 4](#)

## מה חדש במרכז המסמכים של Avaya

תכונות חדשות של מרכז המסמכים של Avaya:

- להעצים את הניווט באתר באמצעות אריחי קטגוריות ותת-אריחים לסיווג טוב יותר של התוכן.
- עצות חיפוש שיעזרו לך להבין כיצד פועל חיפוש ויספקו הנחיות על איך למקסם את שאלתת החיפוש שלך.
- להעצים את חוויית החיפוש באמצעות עזרה למשתמש בבחירת תוכן שחייב לעלות לראש תוצאות החיפוש.
- פורטל אינטרנט מגיב המעניק שימושיות ומראה מיטביים בכל מכשיר
- הורדה מיידית של קובצי PDF
- תוכן עניינים זעיר ומתכווץ לניצול נכון יותר של המקום
- אפשרות **ספרייה** חדשה המפרטת את כל המסמכים הזמינים ב-מרכז המסמכים של Avaya. ניתן להשתמש במסננים כדי למקד עוד יותר את התוצאות.
- לחפש מסמך באמצעות מילות מפתח מ-**ספרייה**.
- הורד מיידית את המסמך בפורמט PDF מ-**ספרייה**.
- לעמוד בדרישות של הנחיות המיתוג החדשות של Avaya.
- להתאים לפתרונות ולמוצרים של Avaya עם שינויי הפתרונות Avaya Experience Platform™ ו-Avaya Enterprise Cloud™ החדשים.
- לסנן, למיין ולהסתיר עמודות בטבלה.

- חלופית סינון דביקה נשארת בדף תוצאות סינון ובדף ספרייה על מנת לעזור למשתמשים למקד את תוצאות החיפוש שלהם.
- לחפש תיעוד מוצר לפי פתרון מ-מצא את המוצרים שלך.
- ליצור יכולת סינון טובה יותר לפי תפקיד משתמש, כגון מנהל מערכת, מפקח ונציג.
- ליצור יכולת סינון טובה יותר לפי קהל, כגון מתחיל, ביניים ומומחה.
- לשפר את יכולת הסינון לפי פתרונות ומוצרים.
- לשפר את יכולת הסינון לפי המהדורות של המוצרים.

## תכונות

בעזרת מרכז המסמכים של Avaya, באפשרותך לעשות את הפעולות האלו:

- קבלת רשימה של כל המסמכים
- חיפוש תוכן
- התאמה אישית של התוכן
- קבלת הודעות כשהתוכן משתנה
- ייצור PDF
- שיתוף תוכן
- שיתוף משוב על התוכן

### חיפוש תוכן

- חיפוש מסמכים לפי פתרונות ותיק מ-מצא את המוצרים שלך.
- חיפוש תוכן תוך שימוש במסננים אלה: פתרון, מוצר, מהדורה, תפקידי משתמש, קהל וסוג מסמך.
- מיון מסמכים בדף תוצאות חיפוש לפי תאריך עדכון אחרון ורלוונטיות.
- סידור תוצאות חיפוש לפי סדר עולה או יורד.
- עצות חיפוש למיקוד החיפוש וקבלת תוצאות חיפוש רלוונטיות.
- התאמה אישית של חווית החיפוש באמצעות בחירת סוג התוכן שחייב להופיע בראש תוצאות החיפוש.

### התאמה אישית של התוכן

- הוסף נושאים לאוסף שלך והשתמש בהם אחר כך.
- ניהול אוספים:
  - הוספת אוסף חדש.
  - שינוי שם אוסף.
  - סידור נושאים מחדש בתוך אוסף.
  - מחיקת אוסף.
- ייצור פלט PDF של התוכן באוסף.

### קבלת הודעות כשהתוכן משתנה

- הוסף נושאים לרשימת מעקב כדי לקבל הודעה כשמעדכנים את התוכן או מסירים אותו.

## ייצור PDF

- ייצור פלט PDF של הנושאים או של הפרסום המלא תוך שימוש באפשרות **הוסף לנושאים שלי**.
- ייצור פלט PDF של נושאים באוסף מ-**הנושאים שלי**.
- ייצור פלט PDF של פרסום ישירות מדף **ספרייה**.

## שיתוף תוכן

- שיתוף נושאים עם אחרים בדוא"ל.
- העתקת כתובת ה-URL של הנושא שתוכל לחלוק עם אחרים.

## שיתוף משוב על התוכן

- מתן משוב מפורט על התוכן.

# אינדקס

## ח

חיפוש

10	מסמך
10	תוכן

## מ

מרכז התיעוד

6	דף הבית של הפתרון
6	חיפוש מועדף מותאם אישית
6	טופס משוב חדש
6	נושא מלווה בסרטי וידאו ונושאים קשורים
6	נושא עם תוכן עניינים זעיר שאפשר להסתיר
6	ספריית מוצרים
3	מרכז התיעוד החדש

## ת

תוכן

10	הוסף למועדפים
10	הוסף לנושאים שלי
10	הוספה לאוסף
10	חיפוש
10	יצר PDF
10	מיון לפי מועד השינוי האחרון
10	מיון לפי רלוונטיות
10	קבל התראות על שינויים
10	שתף את משובך
10	שתף במדיה החברתית