



Avaya 文档中心焕然一新！

Notices

© 2026 Avaya LLC. All Rights Reserved.

You may, at your own risk, assemble a MyDocs collection solely for your own internal business purposes, which constitutes a modification to the original published version of the publications. Avaya shall not be responsible for any modifications, additions, or deletions to the original published version of publications. You agree to defend, indemnify and hold harmless Avaya, Avaya's agents, servants and employees against all claims, lawsuits, demands and judgments arising out of, or in connection with, your modifications, additions or deletions to the publications.

A single topic or a collection of topics may come from multiple Avaya publications. All of the content in your collection is subject to the legal notices and disclaimers in the publications from which you assembled the collection. For information on licenses and license types, trademarks, and regulatory statements, see the original publications from which you copied the topics in your collection.

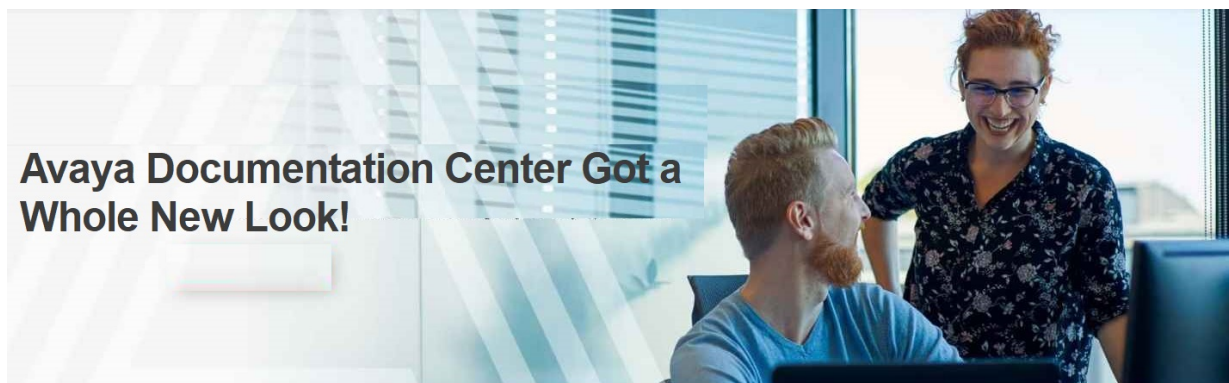
Except where expressly stated by Avaya otherwise, no use should be made of materials provided by Avaya on this site. All content on this site and the publications provided by Avaya including the selection, arrangement and design of the content is owned by Avaya and/or its licensors and is protected by copyright and other intellectual property laws including the sui generis rights relating to the protection of databases. Avaya owns all right, title and interest to any modifications, additions or deletions to the content in the Avaya publications.

目录

第1章: 新版 Avaya 文档中心	3
Avaya 文档中心焕然一新!	3
功能亮点.....	3
新版文档中心主页.....	4
其他页面.....	6
Avaya 文档中心 中的新增功能.....	9
功能.....	10

第1章：新版 Avaya 文档中心

Avaya 文档中心焕然一新！



[抢先体验新版 Avaya 文档中心](#)（在第 4 页上）

相关链接

[功能亮点](#)（在第 3 页上）

[新版文档中心主页](#)（在第 4 页上）

[其他页面](#)（在第 6 页上）

功能亮点

新版 Avaya 文档中心 功能：

- 在主页和类别页面上更好地导航
- 搜索提示，用于优化您的搜索并获得相关搜索结果
- 提升和筛选以优先显示您的搜索结果
- 根据用户角色、受众、产品、解决方案和版本筛选内容
- 响应式 Web 门户，在任何设备上实现最佳可用性和外观
- 立即下载 PDF 文件
- 可折叠迷你目录，提高了空间利用率

如需详细信息，请参阅 [Avaya 文档中心的新增内容](#)（在第 10 页上）。

相关链接

[Avaya 文档中心焕然一新！](#)（在第 3 页上）

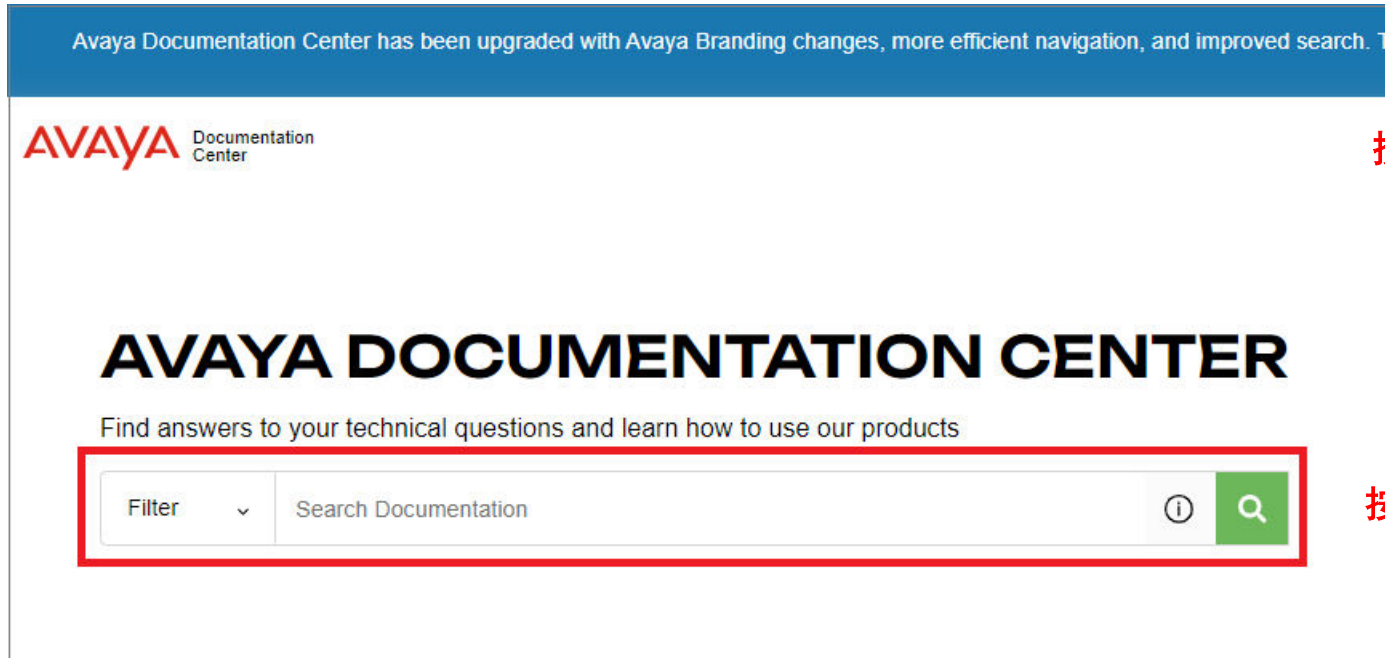
[新版文档中心主页](#)（在第 4 页上）

新版文档中心主页

菜单栏和搜索栏

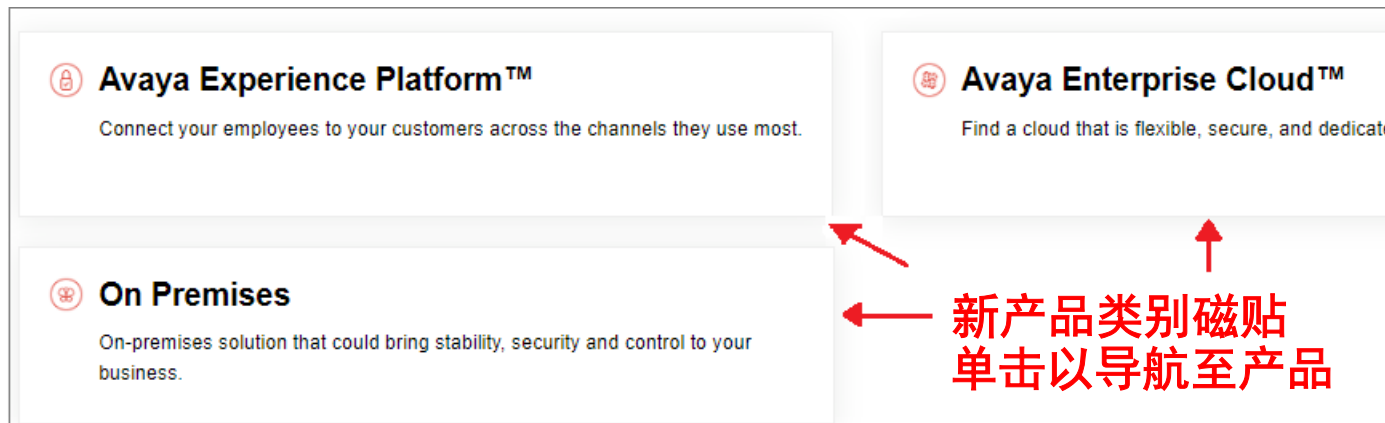
菜单栏：标题上有一些按钮，可单击以获得更高的内容参与度，例如所有出版物的库、指向其他 Avaya 网站的链接和本地化页面版本。经过身份验证的用户将在右侧看到他们的姓名。

搜索栏：主页中有一个搜索框，用于输入短语并接收基于您的搜索的结果页面。



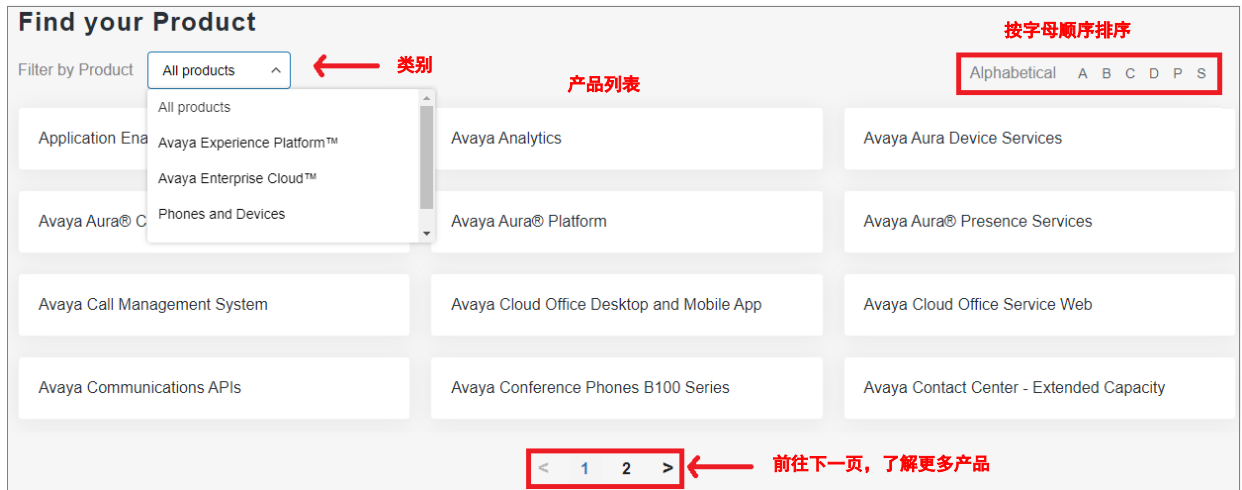
导航磁贴

导航磁贴是 Avaya 文档中心 主页上的可单击区域，使您能够导航到门户的不同部分。



按产品筛选

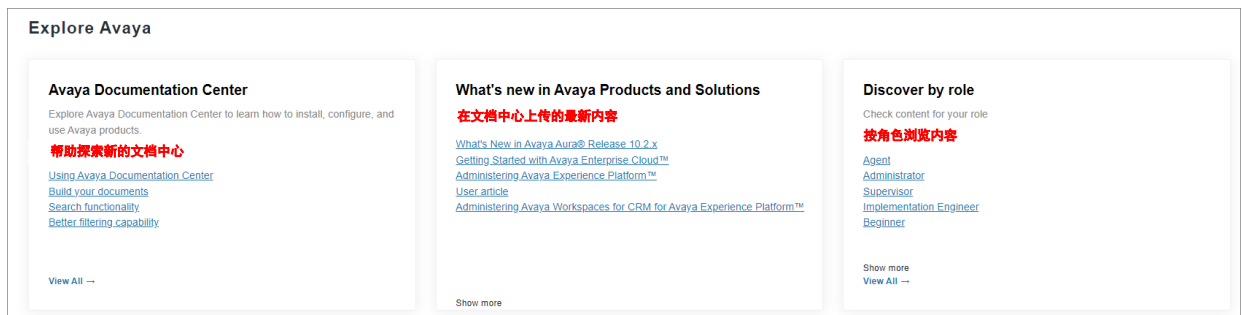
按产品筛选是另一组导航磁贴，您可以使用该磁贴按字母顺序浏览列表或筛选产品。



探索 Avaya

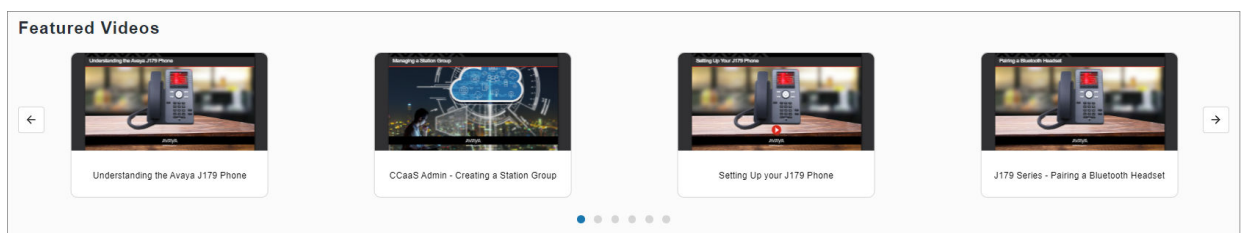
提供以下三个类别:

1. 如何使用 Avaya 文档中心。
2. 允许您查看新内容。
3. 根据用户角色查看内容。例如, 管理员和主管。



精选视频

视频轮播是一组精选视频磁贴。



相关链接

[Avaya 文档中心焕然一新!](#) (在第 3 页上)

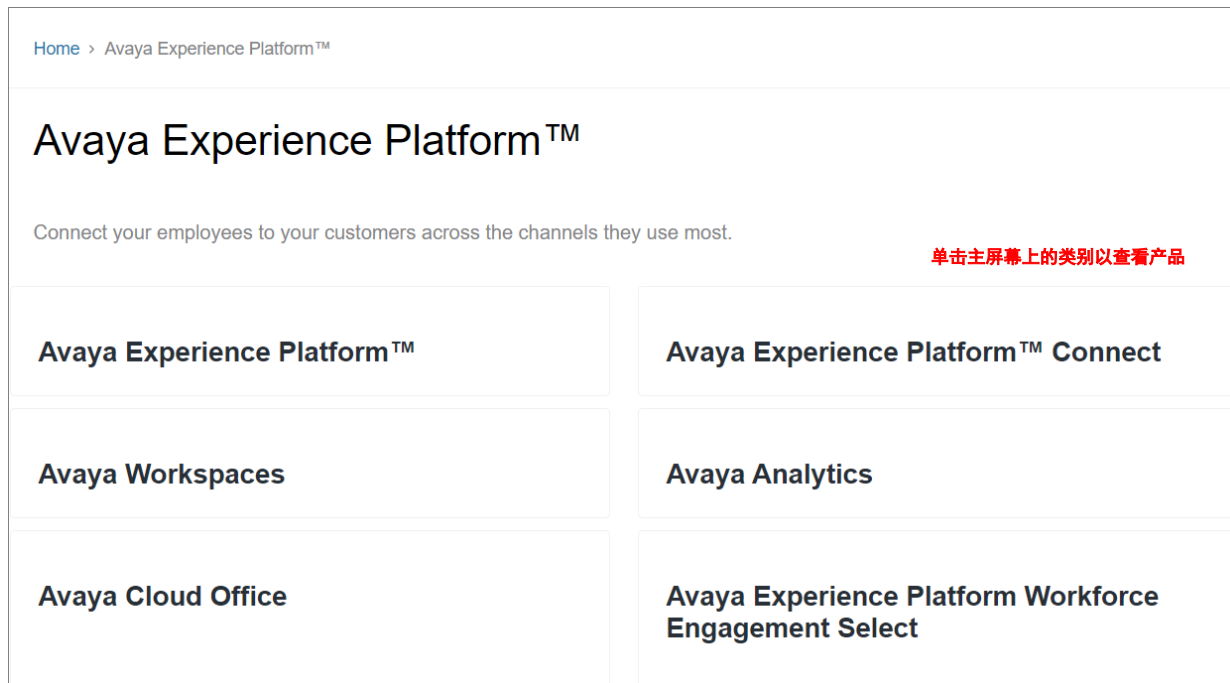
[功能亮点](#) (在第 3 页上)

[其他页面](#) (在第 6 页上)

其他页面

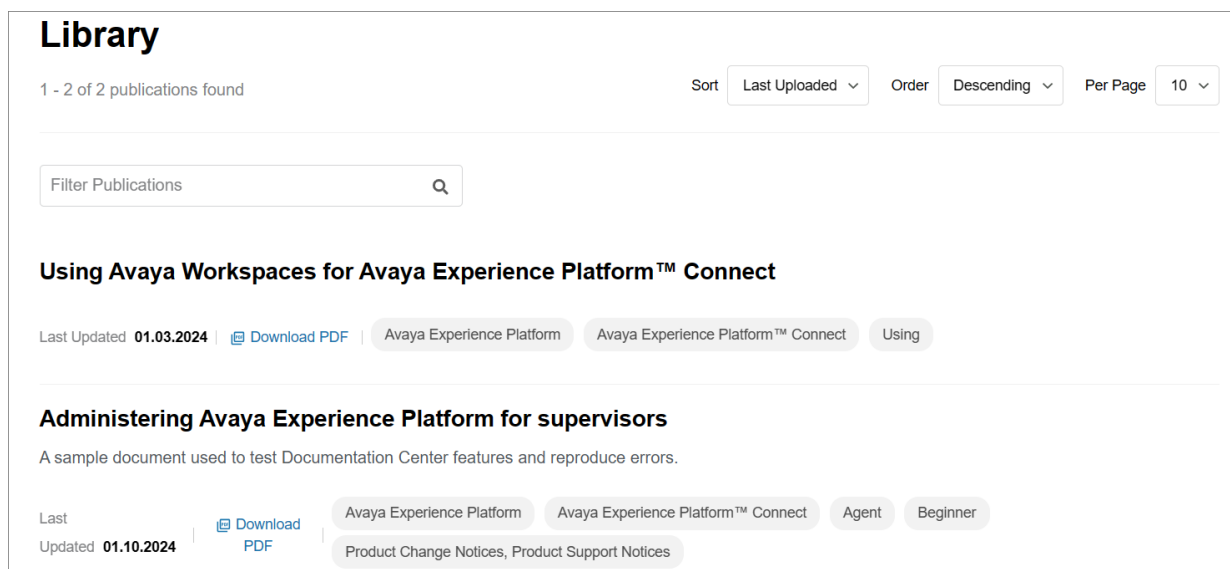
解决方案主页

解决方案主页是一组与特定解决方案相关的产品导航磁贴。如果您单击此页面上的磁贴，您将转到产品库。



产品库

产品库显示与特定产品关联的出版物列表。



包含相关视频和主题的主题

“相关链接”和“相关视频”是指向页面右侧导航窗格中列出的其他实用内容的一组链接。

Managing user preferences on the Avaya Spaces

Last Updated 04.29.2022 | 1 minute read | Avaya Spaces Using

< > 🔖 👁 📄 ➦ 🖨

About this task

On the Avaya Spaces web interface or desktop app, you can access user preferences from your dashboard.

Some options are not available if you are an Essential license user.

Procedure

- To access your preferences, do one of the following:
 - Click the **Preferences** tab on the dashboard.
 - Click your profile name at the top of the screen and then click **User preferences**.

RELATED LINKS

- Feature comparison for each license type

RELATED VIDEOS

- Configuring user preferences

带有可隐藏迷你目录的主题

迷你目录提供主题页面上的副标题列表。您可以隐藏迷你目录以增加阅读空间。

EMP deployment checklist

Version: **Administering Avaya Experience Platform for supervisors** | Last Updated 07.28.2017 | 2 minute read

Avaya Experience Platform Avaya Experience Platform™ Connect Agent Beginner

The following table lists the procedures required to deploy CS 1000.

Use the following sections to configure EMP.

Note:

- [Configuration](#)
- [Post configuration](#)

You must deploy Avaya Aura® Media Server before CS 1000.

Hide Mini TOC

>

ON THIS TOPIC

⌵

✕

[Configuration](#)

Post configuration

Supported time zones >


个性化搜索首选项

搜索首选项可让您查看提升到顶部的首选产品的搜索结果。









Set your search preferences

This will allow you to see search results based on the products you have selected.

[Select All](#) [Clear All](#)

Filter 

Products & Solutions

- Avaya Experience Platform 
 - Avaya Experience Platform 
- Avaya Enterprise Cloud™ 
 - Avaya Enterprise Cloud 
- Avaya Communications APIs 
 - Avaya Communications APIs 
- Phones and Devices 
 - Conference Phones 

新版反馈表单

“发送反馈”按钮可让您提供有关主题的意见或反馈。

Managing user preferences on the Avaya Spaces

Last Updated 04.29.2022 | 1 minute read | Avaya Spaces Using

About this task

On the Avaya Spaces web interface or desktop app, you can access user preferences from your dashboard. Some options are not available if you are an Essential license user.

Procedure

- To access your preferences, do one of the following:
 - Click the **Preferences** tab on the dashboard.
 - Click your profile name at the top of the screen and then click **User preferences**.
- In the User preferences window, click the following tabs on the left to configure your preferences:
 - General
 - Notifications
 - Theme

Send Feedback
→ 打开 Avaya 反馈表单

Avaya Documentation Feedback

* Topic title
Managing user preferences on the Avaya Spaces web in/

* Topic URL
/bundle/UsingAvayaSpaces/page/Managing_preferences

* Select the option that applies
The content is incorrect

* Name
Peter

* Email
xyz@xyz.com

* Confirm Email
xyz@xyz.com

* Description
The navigation is incorrect.

I'm not a robot

Submit

相关链接

[Avaya 文档中心焕然一新!](#) (在第 3 页上)

[新版文档中心主页](#) (在第 4 页上)

Avaya 文档中心 中的新增功能

新版 Avaya 文档中心 功能:

- 通过类别磁贴和子磁贴以及更好的内容分类增强站点导航。
- 搜索提示可帮助您了解搜索的工作原理，并提供有关如何优化搜索查询的指南。
- 通过帮助用户选择必须优先显示在搜索结果顶部的内容，以提升搜索体验
- 响应式 Web 门户，在任何设备上实现最佳可用性和外观
- 立即下载 PDF 文件
- 可折叠迷你目录，提高了空间利用率
- 一个新的“库”选项，其中列出 Avaya 文档中心上可用的所有文档。您可以使用筛选器进一步优化结果。
- 使用“库”中的关键字搜索文档。
- 立即从“库”下载该文档的 PDF。
- 符合新的 Avaya 品牌指南。
- 使 Avaya 解决方案和产品与新的 Avaya Experience Platform™ 和 Avaya Enterprise Cloud™ 解决方案更改保持一致。
- 在表格中筛选、排序和隐藏列。

- “搜索结果”和“库”页面中的左侧固定筛选面板有助于用户优化其搜索结果。
- 从“查找您的产品”中按解决方案搜索产品文档。
- 更好的按用户角色筛选功能，例如管理员、主管和座席。
- 更好的按适用对象筛选功能，例如初学者、中级人员和专家。
- 更好的按解决方案和产品筛选功能。
- 更好的按产品版本筛选功能。

功能

通过 Avaya 文档中心，您可以完成以下任务：

- 获取所有文档列表
- 搜索内容
- 个性化内容
- 在内容更改时得到通知
- 生成 PDF
- 共享内容
- 分享有关内容的反馈

搜索内容

- 从“查找您的产品”中按解决方案和产品组合搜索文档。
- 使用解决方案、产品、版本、用户角色、适用对象和文档类型筛选器搜索内容。
- 按上次更新日期和相关性对搜索结果进行排序。
- 按升序或降序对搜索结果进行排序。
- 搜索提示，用于细化您的搜索并获取相关搜索结果。
- 通过选择必须显示在搜索结果顶部的内容类型，个性化您的搜索体验。

个性化内容

- 将主题添加到您的收藏集中，以供日后使用。
- 管理收藏集：
 - 添加新的收藏集。
 - 重命名收藏集。
 - 对收藏集中的主题重新排序。
 - 删除收藏集。
- 生成收藏集中内容的 PDF 输出。

在内容更改时得到通知

- 将主题添加到关注列表，以便在内容更新或删除时收到通知。

生成 PDF

- 使用“添加到“我的主题””选项生成主题或整个出版物的 PDF 输出。
- 生成“我的主题”内收藏集中主题的 PDF 输出。
- 直接从“库”页面生成出版物的 PDF 输出。

共享内容

- 通过电子邮件与他人共享主题。
- 复制您可以与他人共享的主题的 URL。

分享有关内容的反馈

- 提供有关内容的详细反馈。

索引

N

内容

按上次修改时间排序	10
按相关性排序	10
分享反馈	10
获取更改提醒	10
生成 PDF	10
搜索	10
添加到收藏集	10
添加到收藏夹	10
添加到“我的主题”	10
在社交媒体上分享	10

S

搜索

内容	10
文档	10

W

文档中心

包含相关视频和主题的主题	6
产品库	6
带有可隐藏迷你目录的主题	6
个性化搜索首选项	6
解决方案主页	6
新版反馈表单	6

X

新版文档中心	3
--------------	-------------------